

革新的衛星技術実証プログラムに係る
実証テーマの募集案内
(革新的衛星技術実証 4 号機)

2022 年(令和 4 年) 6 月 17 日

国立研究開発法人 宇宙航空研究開発機構

目次

1. はじめに.....	1
2. 募集課題とカテゴリ	2
3. 応募資格	3
4. 審査・選定における審査項目	4
5. 技術要求(革新的衛星技術実証 4号機の実証テーマ)	7
6. 提案にあたっての留意事項.....	11
7. 募集から選定までの流れ.....	14
8. 選定から成果報告まで.....	16
9. 応募方法	19

1. はじめに

国立研究開発法人宇宙航空研究開発機構(以下「JAXA」という。)は、大学や研究機関、民間企業等に対し、超小型の人工衛星を活用した新たな知見の獲得・蓄積、将来ミッション・プロジェクトの創出、宇宙システムの基幹的部品や新規要素技術、新規事業につながる技術の軌道上実証実験のための機会を提供する革新的衛星技術実証プログラム(以下「本プログラム」という。)を実施しています。

本プログラムは、宇宙基本計画上の「産業・科学技術基盤を始めとする宇宙活動を支える総合的な基盤の強化」の一環として、超小型衛星等を用いた新規要素技術の実証及び新規事業につながる技術の実証機会を提供するもので、以下を目的としています。

- [A] 衛星の新規要素技術や、フレキシブルな衛星開発手法、革新的なミッション／システム技術の宇宙実証により、宇宙分野を支える技術基盤・産業基盤の持続的な維持・発展、衛星産業の国際競争力の獲得・強化に繋げる。
【国際競争力強化】
- [B] 定期的な宇宙実証機会の確保によって新規の民間企業等の参入のハードルを下げ、宇宙産業の活性化を促す。これにより新規参入する民間企業等による相互利用・連携が進み、新たなイノベーション創出にも繋がる。
【宇宙産業活性化】
- [C] チャレンジングかつハイリスクな衛星技術／ミッションの開発・実証できる機会を確保することで、宇宙産業のベンチャービジネス促進や宇宙分野における、より優秀な人材の育成を図る。【ビジネス促進・人材育成】

JAXAでは、特に、革新的衛星技術実証4号機に向けて、[A]～[C]の目的に合致する部品・コンポーネント・サブシステム及び超小型衛星システム(50kg級衛星システム、キューブサットシステム)を公募します。

なお、実証テーマとして応募される機器や超小型衛星の開発にかかる費用は提案者に負担いただきます。費用負担に関しては、技術実証契約書案に記載がありますので、内容をよくご確認ください。

2. 募集課題とカテゴリ

本プログラムでは、次の①～③のいずれかの条件を満たす実証テーマを募集の対象とします。

募集課題① 1. 項の目的[A]に対応する実証テーマ

我が国の衛星関連機器・部品の価格競争力、性能、機能などを格段に向上させる技術、またはフレキシブルな衛星開発手法や革新的なミッション／システム技術の実証

募集課題② 1. 項の目的[B]に対応する実証テーマ

宇宙産業の活性化や新たなイノベーション創出が期待される技術・コンセプトの実証

募集課題③ 1. 項の目的[C]に対応する実証テーマ

これまで世界で行われていない新たな宇宙利用ビジネス構想により、国内外の市場を新たに創造する、または、それにより国内の宇宙ビジネス促進や宇宙分野における優秀な人材育成につながる可能性のある技術・コンセプトの実証

募集するカテゴリは以下のとおりです。

- (Ⅰ) 部品・コンポーネント・サブシステム
- (Ⅱ) 超小型衛星システム(50kg 級衛星システム)
- (Ⅲ) 超小型衛星システム(キューブサットシステム)

なお、カテゴリ(Ⅱ)(Ⅲ)の提案に関して、現時点では特定のミッションはないものの、カテゴリ(Ⅰ)の提案と組み合わせて実証を行うことができる可能性がある超小型衛星システムにつきましては、提案の相談を問い合わせ窓口宛にご連絡ください。革新的衛星技術実証4号機以降の実証に向けて相談させていただきます。

3. 応募資格

応募者は、次の要件の全てを満たす者とします。これらの要件は、選定後に締結する技術実証等に関する契約(以下「技術実証契約」という。)にも規定され、プロジェクト期間中も維持いただきます。

契約においては、これらの要件に加え提案者が必要な権限を有している等追加の要件もあります。詳細は技術実証契約書(「6. 提案にあたっての留意事項」を参照)をご確認ください。

- (1) 日本国法に基づき適法に設立され、有効に存続する法人であり、現在行っている事業を行うために必要な権限及び権能を有していること。
- (2) 破産手続開始、民事再生手続開始、会社更生手続開始若しくは特別清算開始その他これに類する法的倒産手続又は私的整理手続(外国法に基づくものを含む。)開始の申立てはなされておらず、租税公課について滞納処分又は保全差押を受けておらず、手形若しくは小切手の不渡り・支払停止又は手形交換所の取引停止処分を受けておらず、その他信用状態の著しい悪化を生じていないこと。
- (3) 反社会的勢力ではなく、反社会的行為に従事しておらず、反社会的勢力との間に過去・現在又は直接・間接を問わず、取引、金銭の支払い、便宜の供与その他一切の関係又は交流はないこと。また、反社会的勢力に属する者又は反社会的勢力との交流を持っている者が役員として選任され若しくは従業員として雇用されておらず、又は経営に実質的に関与していないこと。
- (4) 法令等及び技術実証契約の規定に従い、技術実証契約を適切に履行するために必要な技術的能力及び経済的能力を有すること。
- (5) 応募者又はその関係者は、いずれも次のいずれかの条件に該当しない者であること。
 - イ 安全保障貿易管理に関する法令等に基づく国連武器禁輸国・地域に該当する国・地域の者
 - ロ 安全保障貿易管理に関する法令等に基づき、機構の技術情報を提供できない者
- (6) 実証テーマが第三者の知的財産権を侵害していないこと。
- (7) JAXA による競争参加資格の停止措置または随意契約の停止措置を受けていない者。
- (8) その他、JAXA が不適切と判断しうる事情がない者。
- (9) JAXA が提示する秘密保持契約書及び技術実証契約を締結可能な者。

※ 選定された実証テーマの打上げに際しては、所属組織との技術実証契約の締結が必要になりますので、事前に所属組織の了承を得て、ご応募ください。

応募時には、これらの要件に対する次ページに示す自己申告書を提出ください。

応募資格自己申告書

募集案内 3項に示す応募資格について申告してください。

提案機関名（原則は法人名、個人でのご提案の場合には個人名としてください）	
代表提案機関	

要件	いずれかに○ (文字は消去しないこと)
(1) 日本国法に基づき適法に設立され、有効に存続する法人であり、現在行っている事業を行うために必要な権限及び権能を有していること。	有している / 有していない
(2) 破産手続開始、民事再生手続開始、会社更生手続開始若しくは特別清算開始その他これに類する法的倒産手続又は私的整理手続(外国法に基づくものを含む。)開始の申立てはなされておらず、租税公課について滞納処分又は保全差押を受けておらず、手形若しくは小切手の不渡り・支払停止又は手形交換所の取引停止処分を受けておらず、その他信用状態の著しい悪化を生じていないこと。	あてはまらない / あてはまる
(3) 反社会的勢力ではなく、反社会的行為に従事しておらず、反社会的勢力との間に過去・現在又は直接・間接を問わず、取引、金銭の支払い、便宜の供与その他一切の関係又は交流はないこと。また、反社会的勢力に属する者又は反社会的勢力との交流を持っている者が役員として選任され若しくは従業員として雇用されておらず、又は経営に実質的に関与していないこと。	あてはまらない / あてはまる
(4) 法令等及び技術実証契約の規定に従い、技術実証契約を適切に履行するために必要な技術的能力及び経済的能力を有すること。	有する / 有しない
(5) 応募者又はその関係者は、いずれも次のいずれかの条件に該当しない者であること。 イ 安全保障貿易管理に関する法令等に基づく国連武器禁輸国・地域に該当する国・地域の者 ロ 安全保障貿易管理に関する法令等に基づき、機構の技術情報を提供できない者	該当しない / 該当する
(6) 実証テーマが第三者の知的財産権を侵害していないこと。	していない / している
(7) JAXA による競争参加資格の停止措置または随意契約の停止措置を受けていない者。	受けていない / 受けている
(8) その他、不適切と判断しうる事情がない者。	ない / ある
(9) JAXA が提示する秘密保持契約書及び技術実証契約を締結可能な者。 ※ 選定された実証テーマの打上げに際しては、所属組織との技術実証契約の締結が必要になりますので、事前に所属組織の了承を得て、ご応募ください。	可能 / 不可能

4. 審査・選定における審査項目

応募された実証テーマについては、「7. 募集から選定までの流れ」に示す流れで表 1、表 2 に示す審査項目に基づき審査を行い、選定されます。

なお、表 2 の加点審査項目については、募集課題(いずれか1つ)に対応した加点審査項目で審査を行います。

また、選考において意義・価値は高いが技術的な底上げや更なる工夫が必要と認められた提案については、革新的衛星技術実証 4 号機より後の実証を目指してJAXAとの共同研究等を行うことも可能です。該当する場合は、共同研究等についてのご相談の連絡をさせていただきます。

表 1: 審査・選定における基礎点審査項目

分類	基礎点審査項目
提案実証テーマの 技術成立性確認	提案機器または衛星システムの設計の実現性がある
システム成立性確認・ 搭載可能性確認	JAXAの示す実証テーマに対する前提条件、リソース要求、及びインタフェース条件に適合する。また、部品・コンポーネント・サブシステムの場合、搭載する衛星システムとして成立する実現性がある
	システム安全要求に照らして問題がない
	軌道上運用(運用計画、衛星システムの場合、地上局整備、運用体制、無線局免許取得等)の実現性がある
実施計画の成立性確認	提案テーマの難易度、過去の開発実績等に照らして、実施計画(実施体制、資金計画、スケジュール等)が妥当である

表2: 審査・選定における加点審査項目

募集課題	加点審査項目
<p>① 我が国の衛星関連機器・部品の価格競争力、性能、機能などを格段に向上する技術、またはフレキシブルな衛星開発手法や革新的なミッション／システム技術の実証</p>	<p>技術のベンチマークを行い将来衛星の競争力向上に資する可能性があるテーマ、または、衛星の開発・運用コスト削減に資する可能性があるテーマである</p>
	<p>ターゲット市場のなかで優位なシェアを獲得できる見込みがある</p>
	<p>具体的な事業プランが説明されており、妥当である</p>
	<p>軌道上での実証意義が高い提案になっている</p>
<p>② 宇宙産業の活性化や新たなイノベーション創出が期待される技術・コンセプトの実証</p>	<p>これまで宇宙を利用していなかった国内外の人々を、新たに取り込める可能性があるテーマである</p>
	<p>既存の宇宙利用の分野では実績がなく、新たなイノベーションを期待できる見込みがある</p>
	<p>本実証をふまえて期待されるイノベーション創出に向けたプランが説明されており、妥当である</p>
	<p>軌道上での実証意義が高い提案になっている</p>
<p>③ これまで世界で行われていない新たな宇宙利用ビジネス構想により、国内外の市場を新たに創造する、または、それにより国内の宇宙ビジネス促進や宇宙分野における優秀な人材育成につながる可能性のある技術・コンセプトの実証</p>	<p>新規市場を開拓する可能性があるテーマ、または、宇宙ビジネス促進の可能性があるテーマである</p>
	<p>当該実証活動を通して、次世代を担う優秀な人材の輩出に貢献できる見込みがある</p>
	<p>実証後の継続的な促進、人材育成プランが説明されており、妥当である</p>
	<p>軌道上での実証意義が高い提案になっている</p>

5. 技術要求(革新的衛星技術実証4号機の実証テーマ)

(1) 前提条件

革新的衛星技術実証4号機は、以下の軌道及びその近傍の軌道に投入されます。

ただし、「6.提案にあたっての留意事項」の(2)に示すとおり、部品・コンポーネント・サブシステムについては、前提条件が変更となる場合があります。下記の軌道を基本として、本軌道で成立するミッションである必要がありますが、希望の軌道がありましたら、ご提示ください。なお、ご提示いただく軌道は前提条件の変更がある場合の参考として使用し、変更後の最終的な軌道は調整の上、決定させていただきます。

軌道(初期)

軌道高度	: 500km、または、560km、投入誤差±15km
軌道傾斜角	: 97.4 度(高度 500km の場合)、または、97.6 度(高度 560km の場合)、投入誤差±0.15 度
降交点通過地方時	: 9 時 30 分、ロンチウィンドウ-0～+10 分
軌道保持	: 部品・コンポーネント・サブシステムが搭載される衛星は軌道保持を実施しないことを前提とする。このため、投入時の軌道誤差により、定常段階終了時まで、太陽同期軌道からドリフトする

また、部品・コンポーネント・サブシステムを搭載する衛星の姿勢は以下を基本とします。

ただし、「6.提案にあたっての留意事項」の(2)に示すとおり、前提条件が変更となる場合があります。本前提条件で成立するミッションである必要がありますが、希望の姿勢条件(実験時の姿勢、必要姿勢制御精度、マヌーバ要求の有無等)がありましたら、ご提示ください。

姿勢制御

実証運用時の定常姿勢	: 地球指向
姿勢マヌーバ	: 周回の電力収支が成立する条件下において、定常姿勢(軌道座標系)に対して、任意の方向を向いた1軸周りに±10deg以上の姿勢変更ができる、また、任意の方向を向いた1軸周りに、0.5deg/s以上の角速度で姿勢マヌーバを1分以上継続できる

(2) リソース要求

(I) 部品・コンポーネント・サブシステム

「部品・コンポーネント・サブシステム」は、複数の実証テーマを1つの衛星に搭載する場合や他の衛星の余剰スペースに搭載する場合があるため、以下のリソース要求を満足してください。

質量・サイズについては、カテゴリ分けを行っておりますので、当てはまるカテゴリを選択の上、実際の質量、サイズを記載ください。カテゴリについては、小さいものの方が搭載性が高く、ミッションの意義・価値が同じ実証テーマの場合、小さいカテゴリを選択している実証テーマが優先されます。

この要求を満足しない部品・コンポーネント・サブシステムの提案を妨げるものではありませんが、優先度は下げるものとします。

■質量・サイズ

		カテゴリ SS	カテゴリ S	カテゴリ M	カテゴリ L
質量(kg以下)		1.5	3.0	4.0	6.0
サイズ(mm以下)	1	100×100×150	100×150×150	150×150×150	250×250×250
*取付フランジを除く	2	90×100×100	90×100×200	90×100×300	—

* サイズはどちらかを選択。

例) 質量 1.5kg 以下で、サイズ 90×100×100mm 以下を選択した場合は、カテゴリ「SS-2」と表記

■最大周回平均電力: 5W

■データ・インターフェース: LVDS、RS422、(スペースワイヤも可能)

■電源インターフェース: +5V、+12V、+23~34V 非安定

■最大データ伝送量: 100MB/週

■軌道上実証期間: 1年間(1カ月の初期チェックアウト後)

また、別途提示する「革新的衛星技術実証プログラム 実証テーマ機器搭載インターフェース条件書」(以下「実証テーマ機器搭載インターフェース条件書」という)に記載している前提条件、基本要件及びインターフェース条件への適合を、本条件書に添付している「適合性確認シート」にて示してください。

なお、本条件書は、秘密保持契約書を締結の上、実証テーマ応募者に提供されます。

(Ⅱ) 超小型衛星システム(50kg 級衛星システム)

質量: 50kg(40~65kg)

包絡域: 60cm × 60cm × 60cm

衛星固有振動数: 40Hz 以上(結合面平行方向)、80Hz 以上(結合面垂直方向)

ロケット分離機構: Lightband®8inch 型に適合すること

(Ⅲ) 超小型衛星システム(キューブサットシステム)

質量・寸法等: キューブサット規格^{※1}の 1U~3U、6U^{※2}、12U^{※2}

衛星固有振動数: 113Hz 以上(3 軸共通)

ロケット分離機構: E-SSOD に適合すること^{※1}

※1 キューブサット規格は、CubeSat Design Specification 及びイプシロン S ロケットユーザーズマニュアルを参照してください。

※2 6U、12U は、分離機構を新たに開発する、または、新たに E-SSOD 以外の既ディプロイヤーを使用するため、宇宙実証の意義が特に高い提案である必要があります。

(3) 引き渡し時期

(I) 部品・コンポーネント・サブシステム

エンジニアリングモデル(EM)^{※3}、熱構造ダミー^{※4}、フライトモデル(FM)を JAXA へ引き渡していただきます。引き渡し時期は、以下のとおりとします。

※3 熱構造特性・電氣的性能がフライト品と同等のもの。

スケジュール制約から、EM を返却し改修してフライトモデルにすることはできません。

※4 熱構造特性がフライト品と同等のもの。EM で熱構造ダミーを兼ねることはできません。

EM : 2023 年 5 月

熱構造ダミー : 2023 年 5 月

FM : 2024 年 1 月

(II・III) 超小型衛星システム(50kg 級衛星・キューブサット)

超小型衛星システムの JAXA への引き渡し時期は、以下のとおりとします。

50kg 級衛星及びキューブサット : 2024 年 7 月

6. 提案にあたっての留意事項

ご提案にあたり、ご留意いただきたい事項を以下のとおりまとめます。

(1) 秘密保持契約書・技術実証契約書

JAXA からの実証テーマ機器搭載インターフェース条件書の送付、革新的衛星技術実証 4 号機の選定、技術調整の状況に応じて、秘密保持契約書及び技術実証契約書を JAXA と締結していただきます。

「秘密保持契約書」の締結に関し、JAXA ではクラウドサインによる電子契約手続きを導入しております。電子契約での締結が難しい場合には、紙での契約書作成・押印でご対応いただくことも可能です。JAXA からの実証テーマ機器搭載インターフェース条件書の送付を希望される場合には、本募集案内とともに提示しております「秘密保持契約書」(Word 形式)のマーカ一部に必要事項を記入のうえ、2022年6月24日まで(※)に「9. 応募方法」(2)に記載の窓口までに送付をお願いいたします。当該窓口に「秘密保持契約書」(Word 形式)をお送り頂く際、メール本文中に電子契約での締結の可否をご記入ください。

(※) 本期限後も提案書の締切までの間は、秘密保持契約書を締結のうえ JAXA より実証テーマ搭載インターフェース条件書を随時開示することは可能ですが、「7. 募集から選定までの流れ」(1)作業の流れに記載の「②実証テーマ公募説明会(仮称)」の参加には秘密保持契約書の締結が必要となりますのでご注意願います。

「技術実証契約」の締結に関し、提案者・JAXA の作業、成果の取扱い、技術情報の開示、JAXA 衛星等の優先、損害賠償の相互放棄、第三者賠償責任等革新的衛星技術実証 4 号機の搭載にあたり重要な事項は、全て技術実証契約書に定められております。応募者は必ず技術実証契約書を予めご確認の上、本契約の合意・締結が可能な場合にご提案ください。

各提案内容に対応する技術実証契約書は以下のとおりです。

部品・コンポーネント・サブシステム	: 革新的衛星技術実証プログラムにおける機器の軌道上技術実証等に関する契約
超小型衛星システム	: 革新的衛星技術実証プログラムにおける超小型衛星の打上げ及びその技術実証等に関する契約

(2) 部品・コンポーネント・サブシステムと搭載衛星とのインタフェースに関して

詳細は別途定める個別インタフェース文書に規定いたしますが、実証テーマ提案者が実施する作業には以下を含みます。

- ・ 搭載衛星の開発試験に必要なエンジニアリングモデル(EM)、熱構造ダミーの提供
- ・ フライトモデル(FM)が引渡時期に間に合わない場合のための、ダミーウエイトの準備(フライトに対する耐環境性を有している場合、EM または熱構造ダミーがこれを兼ねることができる)
- ・ FM の提供

なお、革新的衛星技術実証 4 号機はイプシロン S ロケットによる打上げを実施しますが、革新的衛星技術実証プログラムでは幅広い実証機会を提供できるシステムの構築も目指しており、部品・コンポーネント・サブシステムの実証機会は場合によっては、民間企業が実施するミッション用衛星の余剰スペースに搭載することによる実証機会の提供を行うことも検討しており、以下の可能性があることをご承知おきください。

- JAXA 外の民間企業が開発する衛星への搭載
- 民間企業が開発する衛星が搭載されるロケットによる打上げ
- 打上げ年度の変更

(3) 成果の取扱い

提案者が得た成果(プロジェクトの全過程で実施した発明等に係る知的財産権、取得した情報等一切の成果を言い、機構に帰属する知的財産権及び提案者との共有の知的財産権を除く。)に関する権利は提案者に帰属いたします。

ただし、発明等が生じた場合には、速やかに機構に通知し、当該発明等に係る知的財産権の帰属及び出願の要否等について機構と協議を行ってください。

JAXA は、研究開発目的で、提案者が得た成果を無償で自由に利用する(機構の研究開発目的で自己以外の者をして利用させる場合も含む。)ことができるものとし、提案者は予めこれに同意いただきます。

上記の他にも公表時の JAXA の事前同意手続きや定期的な JAXA への報告など成果の取扱いについては条件がありますので、詳細は技術実証契約書をご確認ください。

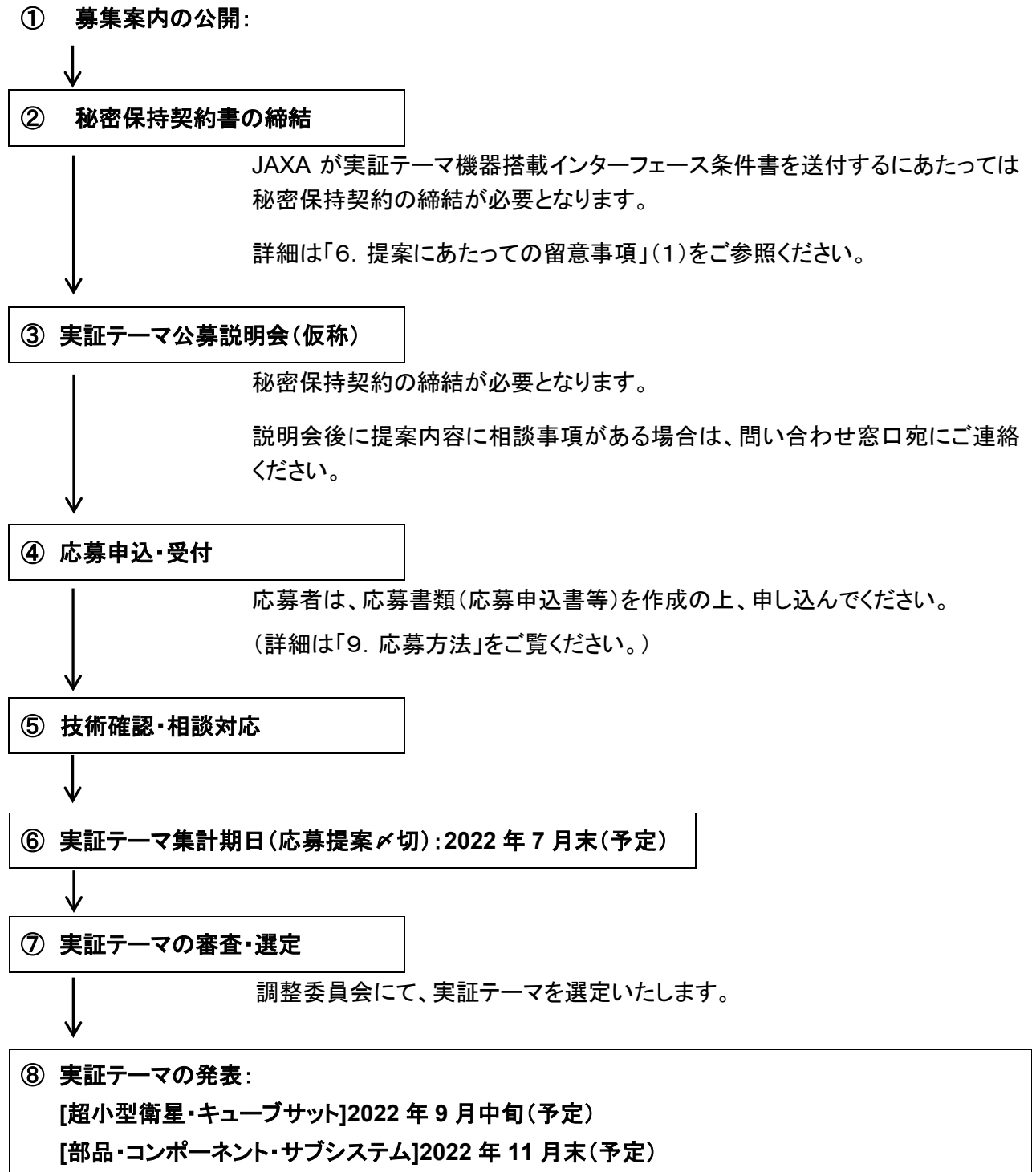
(4)その他

- 「実証テーマ名(日本語)」は、40 字以内で設定してください。また、「実証テーマ名(英語)」(15words 以内)も設定をお願いします。
- 部品・コンポーネント・サブシステムの場合は「実証テーマ機器名」(20 字以内)及びその略称(ローマ字 10 字以内、3 字程度を推奨)、超小型衛星システムの場合は「衛星名」(20 字以内)及びその略称(ローマ字 15 字以内)も設定をお願いします。
- 「実証テーマ名」、「実証機器名」または「衛星名」、その略称は公開されます。
過去の実証テーマ名等については革新的衛星技術実証プログラムの HP をご参照ください。

7. 募集から選定までの流れ

(1) 作業の流れ

募集から選定までの流れを以下に示します。□で囲った箇所が、実証テーマ応募者が単独または JAXA と共同で参加する作業です。



(2)作業の詳細

④技術確認・相談対応

実証テーマの搭載実現に向け、以下の点について JAXA と詳細な技術確認を行います。

(a) システム安全(付録 2「システム安全について」参照)に対する適合性の確認

JAXA は、リスト登録された応募者に対し、搭載品の規模や性質に応じて安全解析の方針を確認します。他のテーマ及びロケットの安全な飛行に悪影響を与えないこと、JAXA の施設での作業の安全、デブリ発生防止対策について確認するための技術確認を実施します。

(b) インタフェース条件に対する適合性の見込み

JAXA は、搭載される衛星との機械的・電氣的インタフェース(射場設備とのインタフェース含む)、打上げ環境(振動・衝撃・熱・電磁適合性など)に係る実証テーマ(部品・コンポーネント・サブシステム、超小型衛星システム)の設計について、適合性などを確認します。

(c) 他の実証テーマとの組み合わせの可能性(JAXA コーディネート)

技術調整の中で、他の実証テーマと組み合わせて、新たな価値を創造する、もしくはより実証価値が高まるような可能性があれば、JAXA からご相談する場合があります。

⑤実証テーマの審査・選定

実証テーマの審査・選定は、JAXA 及び JAXA 以外の研究者や中立的な民間団体及び関係府省に所属している委員からなるオールジャパンの調整委員会において行います。

調整委員会では、応募された実証テーマの中から、「4. 審査・選定における審査項目」で示した審査項目に基づき、テーマ毎の個別評価を行います。その後、個別評価結果の内容を全体討議において審査し、個々の審査ポイント毎の意義・価値も考慮した上で、総合判断により選定します。

なお、選定された実証テーマ名、実証テーマ機器／衛星名、応募者名、実証テーマ概要、選定理由等は公開します。

また、選定されなかった実証テーマについては、不採択理由を応募者に対し送付します。

8. 選定から成果報告まで

(1) 作業の流れ

選定から成果報告までの流れは以下に示すとおりです。□で囲った箇所が、実証テーマ提案者が単独または JAXA と共同で参加する作業です。

付録 3「実証テーマ搭載までに提案者が行う主な作業の例」を併せてご参照ください。

① 実証テーマの選定



② 打上げ実施のための技術実証契約締結

詳細は別途提示する技術実証契約書をご確認ください。



③ 継続的な技術調整

提案者の実施する実証テーマの設計・製作・試験の進捗に合わせ、JAXA は、提案者と継続的に技術要求への適合性について技術調整を実施します。



④ システム安全審査

JAXA は、実証テーマについて、衛星システムレベルでシステム安全審査を行います。提案者には、適宜参加していただきます。
(部品・コンポーネント・サブシステムについては、搭載衛星が審査を受審しますが、各実証テーマ提案者にも適宜必要な情報をいただきます。)



⑤ 適合性確認

機器・衛星システムが、衛星システムやロケットとの機械的・電氣的インタフェース、打上げ環境(振動・衝撃など)などの技術要求に適合していることを、書類審査または試験・検査により確認します。また、適宜インタフェースの調整を行います。なお、提案者は、開発の過程で実施した試験のデータは適合性試験のデータとして用いることができます。
適合性確認試験の結果は、JAXA の審査会等において審査されます。



⑥ 宇宙活動法・無線局等申請・許可

超小型衛星システムの提案者は、宇宙活動法に基づき、人工衛星の管理に係る許可を取得していただきます。また、超小型衛星システムの提案者及び自ら無全通信を行う部品・コンポーネント・サブシステムの提案者は無線局免許を取得していただきます。
また、実証テーマの内容により、衛星リモセン法の許可・認定が必要な場合があります。



⑦ 実証テーマの搬入・引き渡し

実証テーマの提案者は、それぞれの機器・衛星システムを JAXA が指定する期日までに、指定する施設に搬入します。

搬入後は、技術実証契約に基づいて射場での作業及び管理をして頂きます。

⑧ 引き渡し後の作業(射場作業等)

JAXA は、技術実証契約に基づいて作業及び管理をいたしますが、特に注意を必要とする作業(輸送後外観検査、吊り具の着脱、推薬充填、品取り付け、ノンフライトアイテムの取り外し並びに衛星電源インヒビット※の確認等)につきましては、実証テーマ提案者に実施して頂きます。

※ 事故につながる機能・機器と、それを動作させるエネルギー源(電源)との間に設ける、物理的な遮断手段

⑨ 実証テーマの打上げ

JAXA は、ロケットにより、実証テーマを打ち上げます。打ち上げ結果は、速やかに提案者に通知いたします。

⑩ 実証テーマの運用

実証テーマの運用／データ評価を行って頂きます。

宇宙物体登録を行って頂きます。(超小型衛星システムの場合のみ)

⑪ 成果の報告

[打上げ 1 ヶ月後]

初期運用結果の報告(部品・コンポーネント・サブシステムのみ)

[打上げ 3 ヶ月後]

成果の報告

[フルサクセス達成後]

定常運用成果に関する報告

[運用終了後 3 ヶ月以内]

運用終了時の最終結果報告

(成果に加えて、軌道上で不具合が生じた場合は、その内容と推定原因も報告していただくものとします。)

[随時]

運用状況・実証内容に関する連絡

⑫ 実証結果のフォローアップ

[実証テーマ運用終了の 1 年程度後を目途に]

提案されたテーマの実証後の展望・ビジネスの展開に対する評価について報告して頂きます。

(2) ロケット取付け後の制約(超小型衛星システムの場合のみ)

ロケットへの取付け後は、実証テーマの点検、バッテリー充電は原則実施できません。なお、異常検知した場合の対応等、必要に応じて点検モニタや緊急処置を要求することがあります。

(3) 提案ミッションの辞退について

やむを得ない事情により選定されたミッションを辞退される場合は、事前に JAXA にご相談の上、搭載辞退の手続き及び技術実証契約解除の手続きを行って頂きます。JAXA が既に部品・コンポーネント・サブシステムまたは超小型衛星システムの引渡しを受けている場合等実証テーマの打上げ中止にあたり経費が発生している場合には、返還等に係る経費等を負担いただきます。また、引き渡し時期の12ヶ月前以降に、超小型衛星システムのミッションを辞退される場合、ロケットに搭載するダミーウエイトに係る経費等を負担いただく可能性があります。部品・コンポーネント・サブシステムのミッションを辞退される場合も、小型実証衛星に搭載するダミーウエイトに係る経費等を負担いただく可能性があります。

技術実証契約の解除条件に該当する場合、JAXA は、提案者に対して JAXA が被った損害等の賠償を請求することがあります。また、次回以降の搭載をお断りさせて頂くことがあります。

9. 応募方法

(1) 応募書類の提出

応募者は、次の応募書類を用意の上、下記、応募先にメールで申し込んでください。

なお、「応募申請書」の申請者及び「実証テーマ提案書」の提案者は、本応募に責任を持つ方を記載してください。テーマ選定後、実証テーマ提案者として、HP 等に氏名を掲載いたします。

また、「応募申請書」には、所属機関の押印をお願いいたします。さらに、企業が提案の代表者となる場合、「銀行残高証明書(通帳の表紙および最後の記帳部分の写しでも可)」および「商業登記に係る現在事項証明書」(3 か月以内に証明を受けたもの)の提出をお願いいたします。「応募申請書」、「銀行残高証明書」、「商業登記に係る現在事項証明書」はカラーコピー(PDF 可)にてお願いいたします。

<応募書類>

- | | |
|-------------------------------|-----------|
| ・応募申請書 | (添付 1 参照) |
| ・実証テーマ提案書 | (添付 2 参照) |
| ・実証テーマ概要説明資料 | (添付 2 参照) |
| ・自己申告書 | |
| ・応募者の所属する組織の活動がわかる書類(リーフレット等) | |

なお、実証テーマ提案書及び概要説明資料においては実証に関する内容を網羅するように作成をお願いいたします。記述されていない実証を実施する場合は、契約書の規定に従い、変更処置を行っていただき、JAXA にて変更の可否等を検討いたします。

(2) 応募・お問合せ窓口

応募書類の提出及びお問合せは、以下までお願いいたします。お問合せの際には、事前に募集案内をよくお読みになってから原則メールでお願いいたします。回答までにお時間がかかる場合もございますが、何卒ご了承ください。

〒100-0062 東京都千代田区神田駿河台 3-2-1

一般財団法人 日本宇宙フォーラム(JSF)

「革新的衛星技術実証プログラム 実証テーマ公募担当窓口」担当

電子メール:jaxa_kakushin@jsforum.or.jp

※本業務は 国立研究開発法人 宇宙航空研究開発機構(JAXA)からの委託によって
(財)日本宇宙フォーラム(JSF)が支援しています。

(3)応募の取り扱い

応募書類につきましては、返却いたしませんので、各応募者で応募内容を控えて頂きますようお願いいたします。

(4)個人情報の取り扱い

個人情報については、実証テーマ選定目的以外には使用せず、外部にも公開いたしません。

管理番号:

応募申請書

西暦 年 月 日

宇宙航空研究開発機構
革新的衛星技術実証プログラム
実証テーマ公募担当宛

所在地: _____

組織名: _____ 印

部署名: _____

職名: _____

フリガナ

実施責任者 氏名: _____ 印

電話番号: _____

FAX: _____

e-mail: _____

JAXA が実施する革新的衛星技術実証プログラムの実証テーマの募集に関し、当該募集案内に記載の条件・内容を理解した上で、下記に示す実証テーマを「実証テーマ提案書」及び「実証テーマ概要説明資料」を添付の上、応募いたします。

以上

記


実証テーマ名:

「実証テーマ提案書」及び「実証テーマ概要説明資料」について

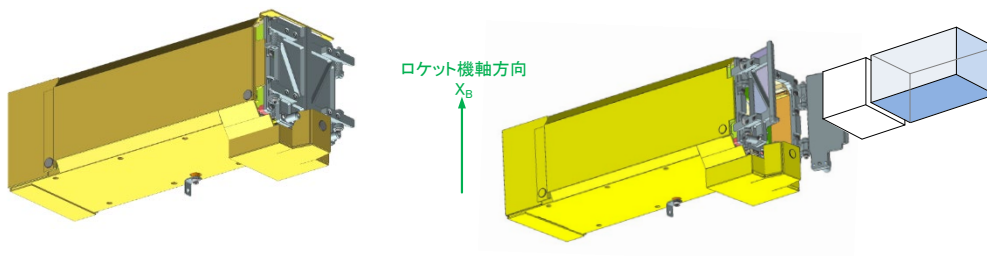
注意事項

- (1) 応募者は、実証テーマの詳細について、JAXA が提示するフォーマット「実証テーマ提案書 (Word ファイル)」に必要事項を記入し、「応募申請書」に添付してください。
また、実証テーマの概要について、JAXA が提示する別のフォーマット「実証テーマ概要説明資料 (Powerpoint ファイル)」に記入し、あわせて添付してください。
- (2) 「実証テーマ提案書」に記載が必要な内容は、「2. 募集課題とカテゴリ」の募集課題及びカテゴリによって一部異なります。「実証テーマ提案書」を参照の上、ご記入ください。
※「実証テーマ概要説明資料」に記載が必要な項目は同じです。
- (3) 「実証テーマ提案書」および「実証テーマ概要説明資料」の作成にあたっては、JAXA が提示するフォーマットに記入をお願い致します。(当該フォーマットの改変は不可とさせていただきます)。
また、必要に応じて図、表等で内容を補足する資料を作成してください。(補足資料は特にフォーマットはございません)。
- (4) 独自で用いている単語、略語等については定義を明確にしてください。
- (5) 未定の項目については、“未定”と明記してください。
- (6) お送り頂いた「実証テーマ提案書」および「実証テーマ概要説明資料」は、実証テーマ選定 (搭載性検討を含む) 目的以外には使用せず、外部にも公開いたしません (但し、選定に関して JAXA 支援契約を締結した業者、及び、部品・コンポーネント・サブシステムについては選定の過程で搭載性検討を行う際に衛星メーカーに情報を開示する場合がありますが、この場合でも契約上守秘義務を課す等、秘密保持には十分配慮致します)。また、候補選定に漏れた場合、「実証テーマ提案書」および「実証テーマ概要説明資料」はすみやかに廃棄させていただきます。

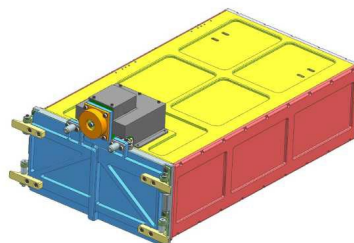
参考：分離機構の概要



Mark II Lightband® (衛星システム提案)



E-SSOD(衛星システム提案のうちキューブサット 3U サイズまでの場合)



E-SSOD 6U(開発する場合)

システム安全について

実証テーマ提案者は、テーマに係るすべての活動(ロケット搭載品の設計／製造／試験や射場作業等)を通して、安全にミッションを達成することが求められます。搭載品から物品を放出して第三者に損害を与えたり、また、射場での事故により人が死傷したりする可能性について、ハザード解析^{※1}を実施し、設計あるいは運用による対策をとって、リスクを受入れ可能なレベルに低減します。

※1 ハザードとは事故をもたらす要因が顕在又は潜在する状態であること。

安全については、被害が実証テーマ提案者だけでなく、一般の人々を含む外部の人や物へ及ぶ場合があり、重大な結果をもたらす可能性があるため、国と JAXA がそれぞれ安全要求を設定しています。

衛星システムを複数の提案者で構成する場合にも、衛星システムレベルでハザード解析します。個々の構成要素だけでは、事故の原因やそれに対する制御方法が完結しない場合があるためです。そのため、実証テーマ提案者が、衛星システムの中での役割分担に応じて、安全のための活動のどの部分を担うか、予め設定しておくことが必要です。このような、システム安全活動上の体制やスケジュール等の計画は、システム安全プログラム計画書として整理することが求められます。

ハザード解析を通じて実施するハザード管理の方法を以下に示します。

(1) ハザード及びその原因の識別

対象となるシステム及びその運用に係るハザードをその被害の度合いを含めて柔軟な発想で網羅的に抽出します。次に、抽出したハザードの原因を識別します。

(2) ハザードの除去及び制御

ハザードは先ず除去することを検討します。除去できなければ、制御します。ハザードを制御するとは、「①ハザードを最小にする設計による制御」、及び「②運用手順による制御」の優先順位で設計若しくは運用でハザードの発生を防止することです。

① ハザードを最小にする設計による制御

設計で制御方法を検討する際に、JAXA の安全要求に適合した設計を検討する必要があります。以下に基本的な安全要求を紹介します。

- 故障許容設計(被害の度合いに対応した故障許容要求、以下は被害が人員の死亡の例。)人の死亡や死に至る可能性のある重度の障害をもたらすレベルのハザードに関して、いかなる2つの故障、または2つの誤操作、または1つの故障と1つの誤操作のいかなる組み合わせが起きても、事故がおきないこと。
- リスク最小化設計
故障許容設計を適用することが合理的でない場合、適切な部品・材料の選定および適切なマージンの確保等により、発生しうるハザードが最小になるようにする。(例:必要なマージンを持った圧力容器)

② 運用手順による制御

設計による対処が第一に求められますが、運用による制御も認められる場合があります。運用できる時間余裕があるか、要員が作業できるかがポイントになります。

(3) ハザード制御方法の有効性検証

ハザードの制御が「意図したとおり機能する」ことを、試験、解析、検査、デモンストレーションの何れか或いはその組み合わせによって確認します。

超小型衛星システムの提案者は、各構成要素を担当する提案者と協力し、上記(1)～(3)に示したハザード解析を、開発の進捗(基本設計終了段階、詳細設計終了段階、開発完了段階)に応じて^{※2}、ハザードレポートを用いて実施する必要があります。

※2 開発の過程で適切なレベルの安全解析を実施することを求めており、すでに開発が進んだ段階でテーマとして採択されたものについて、遡って安全解析を求めるものではありません。

部品・コンポーネント・サブシステムの実証テーマは、搭載される衛星システムレベルでシステム安全審査を行います。その源泉となるハザード解析を行う必要があります。

JAXA は実証テーマ提案者が実施するハザード解析結果に基づき、「搭載品とその運用」が「JAXA の安全要求」に適合しており、ハザードに関するリスクが受け入れ可能なレベルに低減されていることを、独立な立場から安全審査を行うことで確認します。安全審査は、各分野の専門家で構成された審査員からなるパネル形式で、ハザード解析を実施した技術者からの説明をいただき、ハザードレポートを主要な審査対象として、搭載品の開発フェーズに応じて実施します。(搭載品の複雑さに応じて、複数のフェーズを統合した審査を実施する場合があります。)以下に、各フェーズでの審査の主要観点を示します。

フェーズ0(概念設計段階): ハザードとその原因の識別、適用すべき基本的な安全要求の確認

フェーズ I(基本設計段階): ハザードとその原因の識別の確認、ハザード制御方法、ハザード検証方法の確認、適用すべき詳細な安全要求の確認

フェーズ II(詳細設計段階): ハザード制御方法の設計への反映結果の確認、詳細な検証方法の設定の確認

フェーズ III(製造完了段階): ハザードの検証完了の確認、アクションアイテムのクローズの確認

安全審査に際して、必要に応じてハザード解析の検証結果を裏付ける源泉資料(図面、解析書、試験報告書、検査成績書等)の提示をお願いします。

以下に、これまでの経験に見られる安全上重要な事例について、基本的な対応を示しますが、安全要求の実現方法は多様です。異なる実施方法で安全要求の趣旨に合致させることを排除するものではありません。

a. 機構の設計

(ハザード解析により)可動機構の予期せぬ分離や展開が他衛星システムやロケットの飛行に影響を与える可能性があると評価される場合は、打ち上げ時の環境に対して適切な余裕をもった機械的健全性を有することに加え、誤動作しないことが求められます。

b. 衛星の構造

打ち上げ時の環境条件により超小型衛星システムが破壊すると、他衛星システムやロケット飛行に影響を与える可能性があるとして評価された場合は、事前の解析、試験で十分健全性を確認し、その結果を提示する必要があります。

c. 爆発性危険雰囲気区域

自身の衛星のほか、他衛星やロケットがヒドラジン等の爆発性のある燃料を搭載する可能性があります。その場合は、万一の漏洩に備え、着火源(高温ニクロム線、非防爆リレースイッチの火花等)が存在しない事が求められます。

d. 民生用電池

宇宙用に開発された電池以外の民生品の電池を使用する場合、打ち上げ時の環境で、火災、破裂や電解液の漏洩が発生する可能性があるとして評価される場合は、適切な検証が必要となります。

e. 民生用のリレーやスイッチ

分離スイッチや分離後電源を入れるリレー(特に FET)等、意図しない動作がハザードの原因となる場合は打ち上げ環境(振動環境、電磁放射環境等)での健全性が求められます。とくに実績の無い民生用のものを用いる場合は注意をする必要があります。

f. 推進系の設計

推進系の破裂や推進薬の漏洩は、人員の死傷や火災等の重大なハザードを引き起こす可能性があります。その場合は、機械的健全性を確認することに加え、推進薬漏洩につながる誤動作を防止すること、また、万一の漏洩の際の対応方法を予め定める等の個別の安全要求に適合する必要があります。

g. 電波放射

地上やロケット搭載中の電波放射は、その強度や周波数によって、人員、他衛星システムやロケットにダメージを与える可能性があります。その場合は、意図しない放射が発生しないことが基本的制御です。

h. デブリ発生防止

宇宙デブリの発生を防止することは、日本のみならず、国際的に要求される事項です。計画的に物品を放出することを避けることはもちろん、衛星の運用終了後に長期間軌道に残ったり、破片を生じたりしないような配慮が求められます。

実証テーマ搭載までに提案者が行う主な作業の例

実証テーマ提案者の実施する作業の目安として、過去に実証テーマ側にて実施した主な作業例を以下に記します。JAXA が要求するインタフェース条件、環境条件及び安全基準等の技術要求に対しての適合性を確認するため、以下のような作業を実施することになります。

部品・コンポーネント・サブシステムの提案者

1. 試験

- ・振動試験・・・飛行中の振動環境での健全性を確認する。
- ・衝撃試験・・・打上げ時及び分離時の衝撃下での健全性を確認する。
- ・熱真空試験・・・フェアリング分離後の熱真空環境での機器の健全性を確認する。

以上は、原則としてエンジニアリングモデル(EM)での認定試験(QT)レベル、及び、フライトモデル(FM)での受入試験(AT)レベルでの試験が必要

2. 審査／調整会

- ・EM 引渡し前確認会・・・EM 引渡し時、インタフェース管理仕様に適合していることを確認する。
- ・PFM 引渡し前確認会・・・PFM 引渡し時、インタフェース管理仕様に適合していることを確認する。
- ・技術インタフェース調整会(TIM)・・・設計のインタフェース調整のために実施する。

3. 各種手続

- ・無線通信規則に規定する国際周波数調整手続き・・・無線通信規則に規定される国際周波数調整に必要な資料の総務省への提出及びその調整作業を実施する。【該当実証テーマ】
- ・無線局免許手続き・・・無線局免許を取得するために必要な申請資料の総務省への提出及びその調整作業を実施する。【該当実証テーマ】

4. 主な提出資料類

- ・インタフェース管理仕様書(ICS)・・・JAXA との共同作業で、衛星と実証テーマのインタフェースを決定する。
- ・開発試験報告書／フライトモデル試験報告書・・・試験内容や環境試験結果データを確認する。
- ・安全審査会用資料・・・システム安全審査時における審査資料一式。
- ・ハザード解析報告書・・・予想ハザードを識別し、制御方法、検証方法を明確にする。
- ・運用文書(運用説明書、手順書、チェックアウト手順書等)源泉・・・運用に必要な情報を確認する。
- ・成果報告書・・・本事業の成果を報告する。

超小型衛星システム提案者

1. 試験

- ・振動試験・・・飛行中の振動環境での超小型衛星システムの健全性を確認する。
- ・衝撃試験・・・打上げ時及び分離時の衝撃下での超小型衛星システムの健全性を確認する。
- ・熱真空試験・・・フェアリング分離後の熱真空環境での機器の健全性を確認する。

以上は原則としてエンジニアリングモデル(EM)での認定試験(QT)レベル及びフライトモデル(FM)での受入試験(AT)レベルでの試験が必要

- ・フィットチェック・・・超小型衛星システム分離部の実寸モデルを用いてロケットとの機械的、電氣的、インタフェースの適合性及び作業性を確認する。

2. 審査／調整会

- ・安全審査・・・開発段階に応じて、安全管理体制及び開発が安全要求に適合していることを確認する。
- ・適合性確認審査・・・ロケットとのインタフェース条件等へ適合していることを確認する。(打上げの約3ヶ月前)
- ・最終確認審査・・・最終的な打上げ準備状況を確認する。(打上げ4～7日前)
- ・技術インタフェース調整会(TIM)・・・設計のインタフェース調整のために実施する。

3. 各種手続

- ・宇宙活動法に規定される衛星運用に必要な認可取得手続
- ・無線通信規則に規定する国際周波数調整手続・・・無線通信規則に規定される国際周波数調整に必要な資料の総務省への提出及びその調整作業を実施する。
- ・無線局免許手続・・・無線局免許を取得するために必要な申請資料の総務省への提出及びその調整作業を実施する。
- ・宇宙物体登録手続
- ・その他必要な官辺手続

4. 主な提出資料類

- ・インタフェース管理文書(ICD)・・・JAXA との共同作業で、ロケットと衛星システムのインタフェースを決定する。
- ・環境試験実施計画書・・・環境試験実施前に試験内容を確認する。
- ・環境試験実施報告書・・・環境試験結果データを確認する。
- ・飛行解析用データ・・・ロケット側が行う飛行解析に必要とされる衛星システムの質量、重心、慣性率等のデータを明確にする。
- ・超小型衛星システム搭載時取扱い指示書・・・超小型衛星システム搭載時に作業者に必要な情報を明確にする。
- ・審査会用資料・・・各審査会時における審査資料一式。
- ・システム安全プログラム計画書・・・システム安全に関する体制や活動計画を明確にする。
- ・安全データパッケージ・・・システム安全に関する解析結果やデータ及び安全審査に必要な資料を作成し、まとめる。
- ・ハザードレポート・・・予想ハザードを識別し、制御方法、検証方法を明確にする。
- ・全体行程管理表・・・プロジェクトマネジメントのために作成・維持する。
- ・教育・訓練実施／参加者記録・・・射場作業のために実施した教育訓練の記録のために作成する。
- ・事故報告書・・・事故発生時に JAXA 及び関係者に報告する。
- ・成果報告書・・・本事業の成果を報告する。

無線通信規則に規定される国際周波数調整とは

1. 無線通信規則に規定される国際周波数調整とは

人工衛星を打ち上げて宇宙局等を運用する場合、国際電気通信連合 (ITU) 憲章の「無線通信規則」に規定する国際調整手続等が必要となります。

国際調整とは、ある国が打ち上げる衛星の無線局の運用により、他国の衛星網等に対して電波の混信を生じさせるおそれがある場合に、混信が生じないように、事前に、無線通信規則に従って、当該国間で電波干渉量の軽減等に関する技術的な調整を実施することをいいます。

[参考サイト]

○人工衛星の無線局及び地球局の開設マニュアル

URL: <http://www.tele.soumu.go.jp/j/adm/proc/manual/index.htm>

○周波数の国際調整について

URL: <http://www.tele.soumu.go.jp/j/adm/freq/process/freqint/index.htm>

2. 国際周波数調整に当たり必要な情報の記入例

下記の記入例は上記、国際周波数調整に必要な通信系に関する情報の一部であり、本応募にあたり必要な情報です。

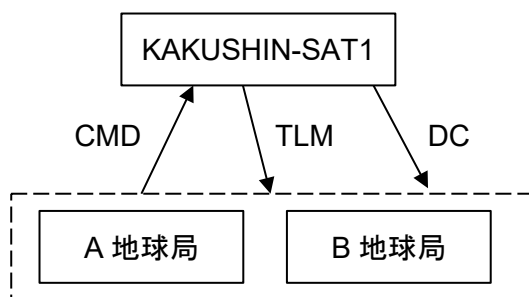
(1) 衛星システム通信網の目的

周回衛星システム (KAKUSHIN-SAT1) を用いた衛星システム回線による画像伝送実験および宇宙空間での無線機器の使用実験を行う。

実験手順は以下のとおり。

- ① A 地球局及び B 地球局からのコマンド (CMD) により、KAKUSHIN-SAT1 システムに搭載されたカメラで地球・宇宙画像を撮影する。
- ② 衛星システムで撮影した画像を、両地球局からのコマンド (CMD) により A 地球局又は B 地球局へ送信する (DC)。
- ③ KAKUSHIN-SAT1 システム内部の動作状況等を、両地球局へ送信する (TLM)。

(2) 無線通信システムの系統図



3.周波数等

	記入例
1. 衛星、地球局基本情報	
(1) 衛星システム名 ①名称 ②略称	革新衛星システム 1 号機 KAKUSHIN-SAT1
(2) 地球局 ①名称(所在地)	A 地球局(北海道) B 地球局(福岡県)
2. 通信回線基本情報(周波数帯域等)	
(1) 衛星⇒地球	テレメトリ用 S 帯 EIRP: 20 dBW (TLM) 通信用●●MHz帯 EIRP: 20 dBW (DC)
(2) 地球⇒衛星	コマンド用 S 帯 EIRP: 20 dBW (CMD)

注 1) 能動センサで電波を利用する場合も、関連の周波数情報を記載すること。

注 2) 上記、各パラメータ以外で既に明らかな情報については任意の様式で記載すること。

※アマチュア無線帯の使用についての注意事項

- ① 申請内容がアマチュア無線帯の使用目的に合致しないことから、日本アマチュア無線連盟 (JARL)・日本アマチュア無線連合 (IARU) の承認が得られにくい事例が増えている。
- ② IARU によるアマチュア周波数の割り当て後、総務省への申請プロセスに進むことになるため、無線局免許取得にかかる期間が、アマチュア無線帯を使用しない申請(実験試験局等)よりも長い。

略語集

AT	: Acceptance Test (受入検査)
CMD	: Command (コマンド/指令)
DC	: Data Carrier (観測データ用搬送波)
E-SSOD	: Epsilon Small Satellite Orbital Deployer (キューブサット放出装置)
EIRP	: Equivalent Isotropic Radiated Power (or Effective Isotropic Radiated Power) (等価等方輻電力、または実行放射(あるいは輻射)電力)
EM	: Engineering Model (エンジニアリングモデル/寸法・重量・電気設計評価モデル)
FM	: Flight Model (フライトモデル/搭載モデル)
GSE	: Ground Support Equipments (地上支援装置)
ICS	: Interface Control Specification (インタフェース管理仕様書)
JAXA	: Japan Aerospace Exploration Agency (宇宙航空研究開発機構)
QT	: Qualification Test (確認試験)
TIM	: Technical Interface Meeting (技術インタフェース調整会)
TLM	: Telemetry (テレメトリ/遠隔計測)
TKSC	: Tsukuba Space Center (筑波宇宙センター)
USC	: Uchinoura Space Center (内之浦宇宙空間観測所)

用語集

超小型衛星システム	: JAXA が公募する実証テーマのうち、超小型衛星形態のもの
小型実証衛星	: JAXA が公募する実証テーマのうち、部品・コンポーネント・サブシステムを搭載する衛星
調整委員会	: JAXA の公募する相乗り機会を日本全体として公募選定の仕組みを調整する JAXA 内部に設置された JAXA 内外委員からなる会議
選定評価委員会	: 調整委員会の内部に設置され、審査・選定における審査項目に示す評価ポイントに従って、実証テーマの選定のための評価を行う委員会。
サクセスクライテリア (成功基準)	: ミッション目標に対する達成の度合いを計るための基準。設定するサクセスレベルの目安を以下に示す。 【フルサクセス(100 点(優)のイメージ)】 予定していた要求を満たし、計画通りの成果を得る。 【ミニマムサクセス(60 点(可:合格)のイメージ)】 フルサクセスには至らないが最低限のミッション要求を満たす。 【エクストラサクセス(100 点越え(秀)のイメージ)】 フルサクセスを越えて成果を得る。
宇宙活動法	: 人工衛星等の打上げ及び人工衛星の管理に関する法律(平成 28 年法律第 76 号)
衛星リモセン法	: 衛星リモートセンシング記録の適正な取扱いの確保に関する法律(平成 28 年法律第 77 号)